

3. Kuljetuskerros

3.1. Kuljetuspalvelu

- **'End- to- end'**
 - prosessilta prosessille looginen yhteys
 - portti
 - verkkokerros koneelta koneelle
 - IP-osoite
- **peittää verkkokerroksen puutteet**
 - jos verkkopalvelu ei ole riittävän hyvä, sitä voidaan parantaa kuljetuskerroksella
 - kuljetuskerros huomaa verkkokerroksen kadottamat paketit ja pyytää niiden uudelleenlähetystä

1/29/2004

1

Sovelluksen vaatimuksia kuljetuspalvelulle:

- Virheetön, luotettava
- järjestyksen säilyttävä
- kaksoiskappaleet karsiva
- mielivaltaisen pitkiä sanomia salliva
- vuonvalvonnan mahdollistava

Verkkokerros kuitenkin voi

- kadottaa sanomia
- toimittaa sanomat epäjärjestyksessä
- viivyttaa sanomia satunnaisen pitkän ajan
- luovuttaa useita kopioita samasta sanomasta
- rajoittaa sanomien kokoa

1/29/2004

2

kuljetuspalvelut parantavat verkkopalveluja

Sovelluksen näkemä palvelun laatu (Quality of Service, QoS)

kuljetuskerroksen palvelut

verkkokerroksen palvelut

kuljetuskerroksen palvelut

Verkkokerroksen palvelut

1/29/2004

3

Internetin kuljetuskerros

■ UDP (User Datagram Protocol)

– yhteydetön, epäluotettava palvelu

■ TCP (Transmission Control Protocol)

– yhteydellinen, luotettava palvelu

- virhevalvonta

- havaitsee ja korjaa siirrossa syntyneet virheet

- vuonvalvonta

- ei ylikuormita vastaanottajaa

- ruuhkanvalvonta

- huolehtii ettei verkko pääse ruuhkautumaan

1/29/2004

4

3.2. Sovelluksien datavirtojen erottaminen

■ IP-osoite

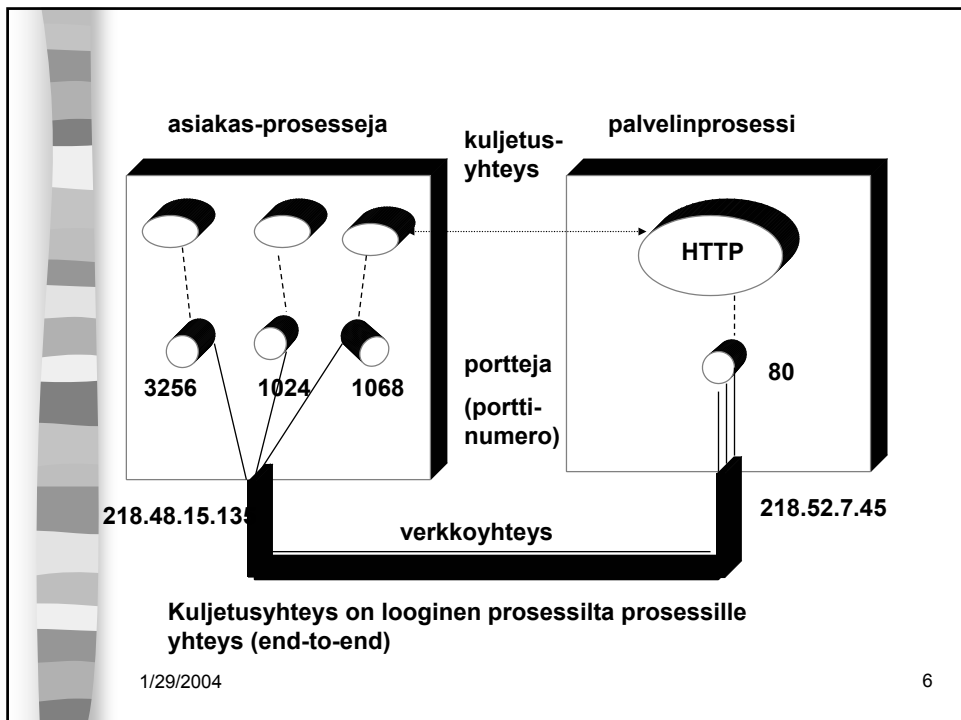
- osoittaa koneen yksikäsitteisesti

■ Sovellusprosessi koneessa tunnustetaan porttinumerosta (16 bittiä => 0- 65535)

- jokaisessa lähetetyssä segmentissä on
 - lähettäjän porttinumero
 - vastaanottajan porttinumero
- Yleisillä palvelimilla omat varatut porttinumerot (0-1023)
 - SMTP 25, HTTP 80, jne

1/29/2004

5

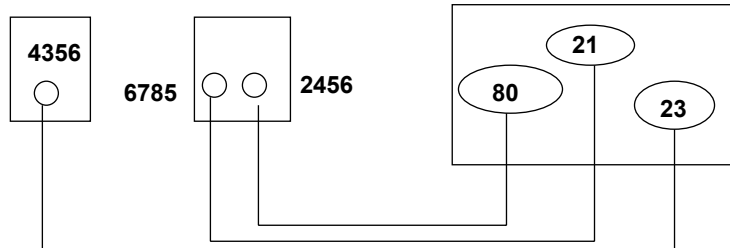


1/29/2004

6

Asiakkaalle kuljetuskerros usein automaattisesti antaa käyttöön jonkin vapaan porttinumeron yhteyden ajaksi

Palvelimilla kiinteät numerot yhteydenottoa varten (ohjelmallisesti luodut pistokkeet)

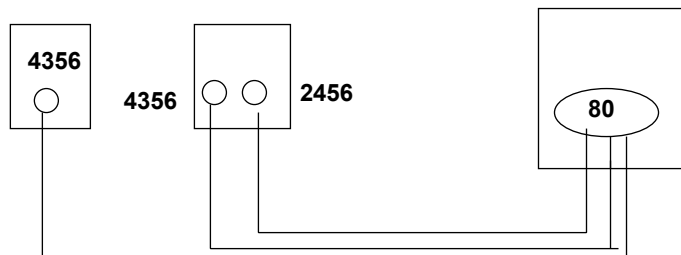


Kolme yhteyttä: 4356 <=> 23, 6785 <=> 21, 2456 <=> 80

1/29/2004

7

Eri koneissa voidaan ottaa sama numero!



Kolme yhteyttä: 4356 <=> 80, 4356 <=> 80, 2456 <=> 80!

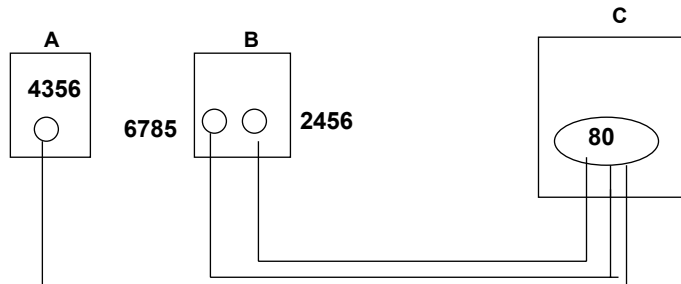
Kuljetusyhteydellä käytetään apuna myös IP-osoitetta:

=> koneilla eri IP-osoitteet, joten yhteydet pystytään erottamaan

1/29/2004

8

Yhteydellisessä TCP:ssä tarvitaan sekä lähteen että kohteen pistokenumerot! (yhteydettömässä UDP:ssä riittää kohteen pistokenumero)



Kolme yhteyttä: A:4356 <=> C:80 ,B: 6785 <=> C:80 ja B:2456 <=>C:80, vaikka kohteena on sama C:80

1/29/2004

9

TCP-yhteys

- **kaksisuuntainen (full-duplex) kaksipisteyhteys**
- **tunnistetaan päätepisteinä olevien pistokkeiden tunnuksista (pistoke1, pistoke2)**



1/29/2004

10

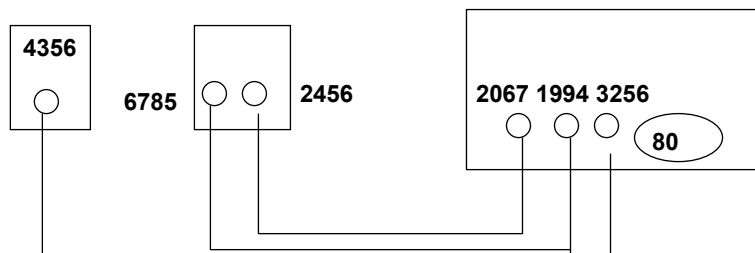
■ pistoke (socket)

- TCP-yhteyden päätepiste sovellukselle
 - lähettäjällä ja vastaanottajalla oma pistoke
- pistokenumero 48 bittiä
 - koneen 32 bitin IP-osoite
 - 16 bitin porttinumero

1/29/2004

11

Palvelimessa yhteyksille uudet porttinumerot, jotta portti 80 voi ottaa vastaan uusia yhteyspyyntöjä



Kolme yhteyttä: 4356 <=> 3256, 6785 <=> 1994, 2456 <=> 2067

1/29/2004

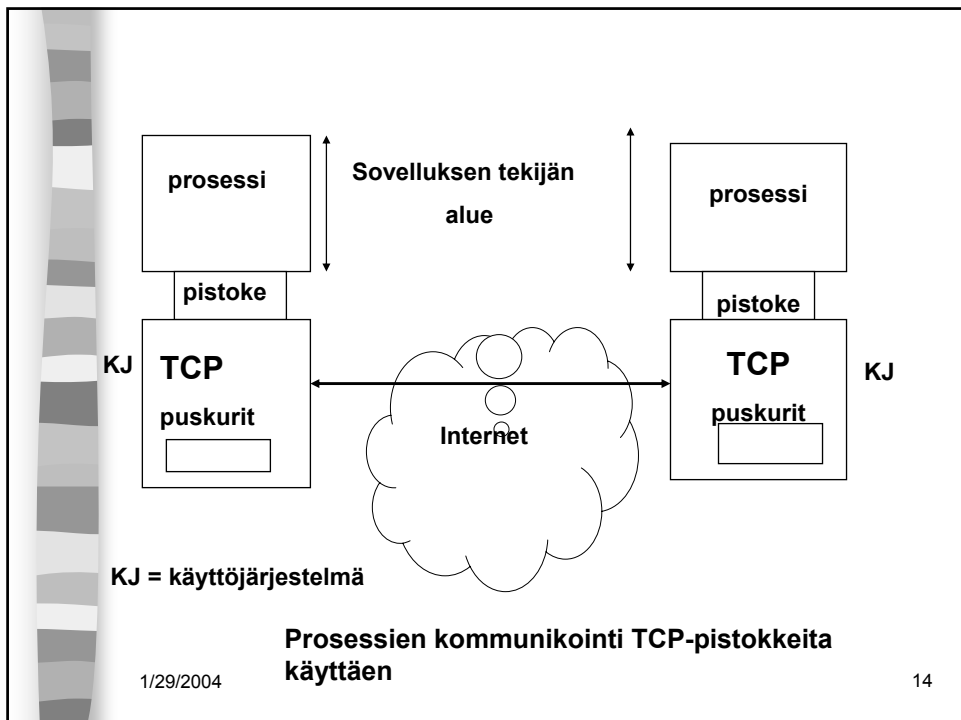
12

Pistokerajapinta (Socket interface)

- Verkkopalvelun ja sitä käyttävän sovelluksen rajapinta
 - yleensä käyttöjärjestelmän tarjoama palvelu
 - pistokerajapinta alunperin Berkeley Unixin mukana, nyt lähes kaikissa käyttöjärjestelmissä
 - miten verkkoprotokollan tarjoamiin palveluihin päästään käsiksi sovelluksesta

1/29/2004

13



1/29/2004

14

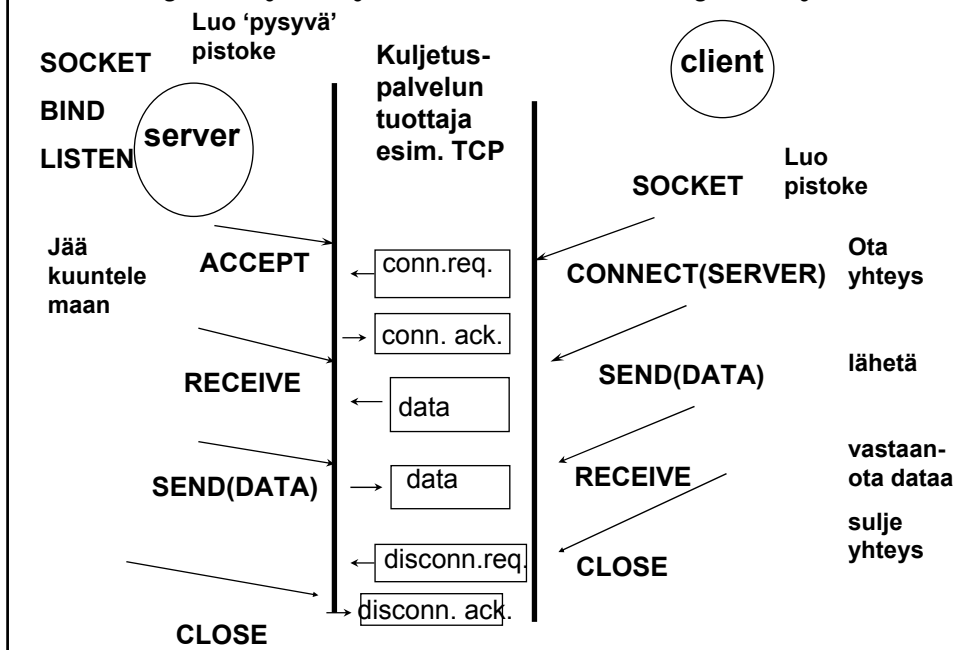
TCP:n pistokeprimitiivit

- **SOCKET** luo uusi yhteyden päätepistoke
- **BIND** anna pistokkeelle osoite
- **LISTEN** halukas vastaanottamaan yhteyksiä
- **ACCEPT** jää odottamaan yhteysyhteyksiä
- **CONNECT** yritä muodostaa yhteys
- **SEND** lähetä dataa yhteyttä pitkin
- **RECEIVE** vastaanota dataa yhteydeltä
- **CLOSE** pura yhteys (symmetrinen)

1/29/2004

15

Kuljetusyhteyden muodostus ja käyttö



3.3 UDP

■ UDP (User Data Protocol)

- voidaan lähettää segmenttejä ilman yhteyden muodostusta

UDP-otsake

<----- 32 bittiä ----->

Source port #	Destination port #
UDP length	UDP checksum
sovelluksen dataa	

1/29/2004

17

UDP-tarkistussumma

■ Virheen havaitsemista varten otsakkeeseen liitetään tarkistussumma

- kaikki segmentin 16 bitin sanat lasketaan yhteen ja summasta otetaan yhden komplementti
 - = muutetaan ykköset nolliksi ja nollat ykkösiksi
- vastaanottaja laskee taas kaikkien segmentin sanojen (mukana myös tarkistussumma) summan jos tulokseksi saadaan 16 ykköstä, niin ok!

1/29/2004

18

Esimerkki

- Lasketaan tarkistussumma kolmen tavun mittaiselle sanomalle:

■ Lähettäjä	vastaanottaja	
1011 0100	1011 0100	1011 0100
0111 0101	0111 0101	1111 0101
1000 1101	1000 1101	1000 1101
=====	0100 1001	0100 1001
1011 0110	=====	=====
↓	1111 1111	0111 1111
0100 1001	OK!	VIRHE!

Yhden komplementti

1/29/2004

19

- Miksi tarvitaan tarkistussumma?

- Kaikki siirtoyhteyskerrokset eivät suorita tarkistuksia!

- UDP-tarkistussumma ei ole kovin tehokas havaitsemaan virheitä!

- UDP ei myöskään yritä toipua virheistä!

- Jotkut toteutukset voivat tuhota virheellisen segmentin
- jotkut antavat sen sovellukselle varoituksen kera

1/29/2004

20

UDP:n etuja:

■ Yhteydetön

- aikaa ei kulu yhteyden muodostamiseen ja purkamiseen
- ei tarvita resursseja yhteyden tilatietojen ylläpitoon

■ Otsake (= 8 tavua) pieni => pieni yleisrasite => lisää tehokkuutta

■ Ruuhkanvalvonta ei säännöstele liikennettä

1/29/2004

21

Tehtäviä:

■ Lähetetään 10 tavun viesti UDP:llä.

- Miten kauan kestää lähettäminen, jos lähetyksenopeus on 56 kbps?
 - $10 \text{ tavua} + 8 \text{ tavua} = 18 * 8 \text{ b} = 144 \text{ bittiä}$
 - $144 \text{ b} / 56\,000 \text{ b/s} = 2.57 \text{ ms}$
- Miten suuri on etenemisviive, jos etäisyys lähettäjältä vastaanottajalle on 1000 km?
 - $1000 \text{ km} / 200\,000 \text{ km/s} = 5 \text{ ms}$
- Miten suuri on UDP-otsakkeen aiheuttama yleisrasite (overhead)?
 - $8/18 = 0.44$ eli 44 %

1/29/2004

22

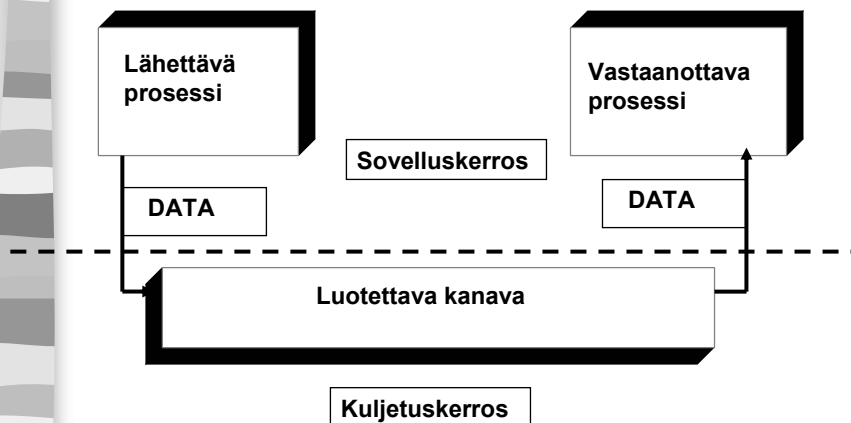
UDP:n käyttö

- Vaikka UDP on epäluotettava, se sopii monien sovellusten tarpeisiin:
 - multimedia
 - Internet-puhelin
 - verkon hallinta (SNMP)
 - reititys (RIP)
 - nimipalvelu (DNS)
- Miksi nämä sovellukset suosivat UDP:tä?

1/29/2004

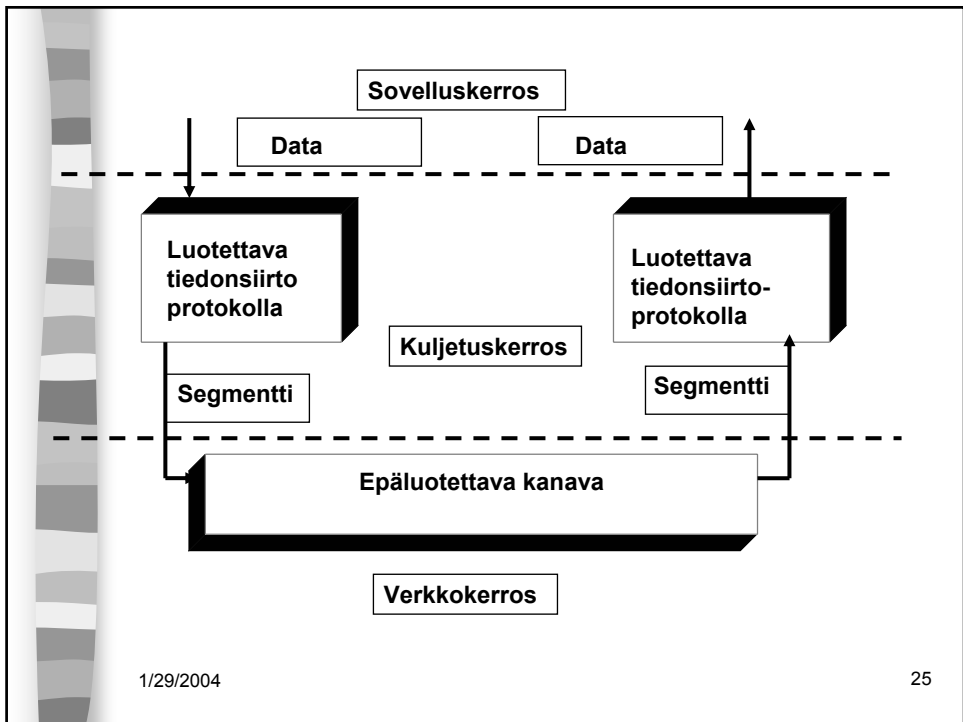
23

3.4 Luotettava tiedonsiirto



1/29/2004

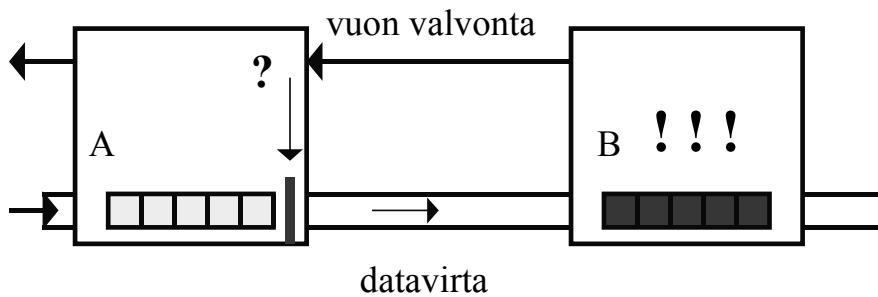
24



1/29/2004

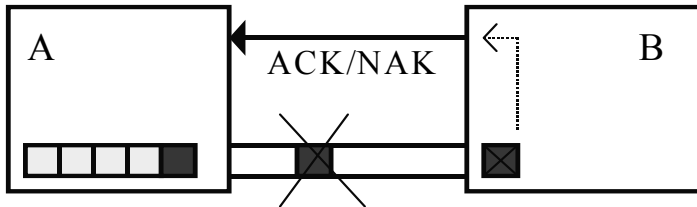
25

Vuon valvonta



■ X-ON / X-OFF : GO! | STOP!

Kohinainen kanava



- sanoma vääristyy => virhetarkistus
- sanoma katoaa => numerointi, ajastin ja uudelleenlähetys
 - duplikaattien havaitseminen
- sanoma viivästyy => rajallinen elinaika
- sanomien järjestys muuttuu => järjestäminen

Stop and wait –protokolla (ideaaliyhteydellä)

■ Oletus

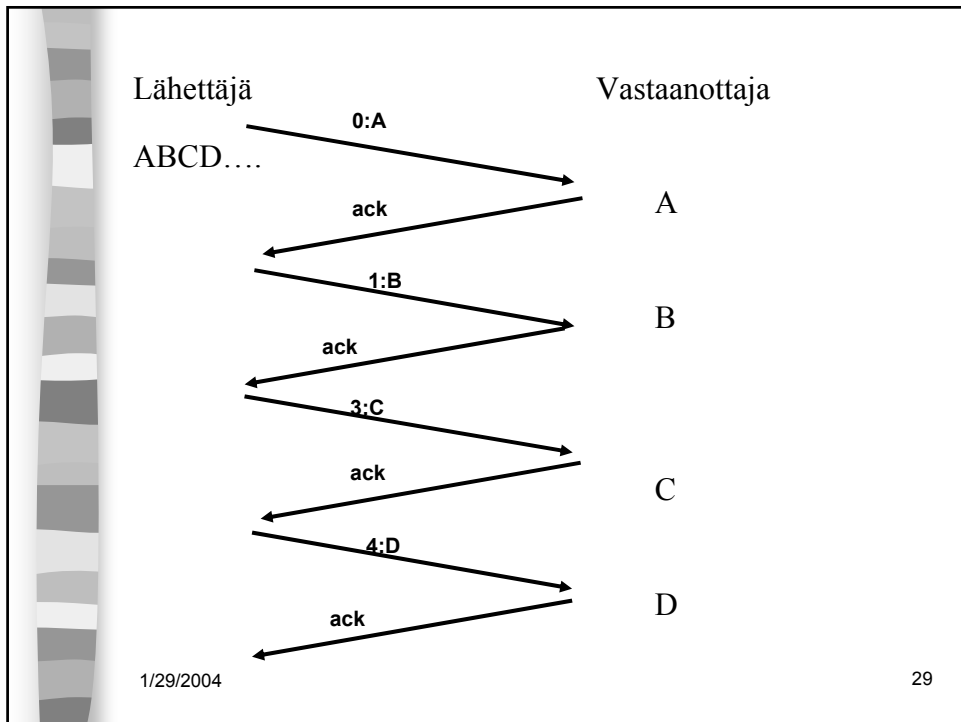
- virheetön siirto => ei huolta virheistä, mutta vuonvalvontaa tarvitaan

■ lähettäjä

- lähettää sanoman
- odottaa lupaa lähettää seuraava sanoma

■ vastaanottaja

- käsittelee sanoman
- lähettää tiedon (=antaa luvan) lähittäjälle



Entä jos virheitä?

- Sanomissa virheitä tai sanomat voivat puuttua kokonaan
- Myös kuittaukset voivat kadota
- Tarvitaan
 - virheen havaitseminen ja korjaaminen
 - tarkistussumma
 - Kuittaus (ACK/NAK/toistoACK)
 - uudelleenlähetys
 - sanomien numerointi
 - uudelleenlähetysajastin

Todellisempi “stop and wait” -protokolla

■ ajastin lähettäjälle

- jos kuittausta ei kuulu, sanoma lähetetään automaattisesti uudelleen
- kuittaus: ACK = ‘ok, lähetä seuraava’
- uudelleenlähetyt synnyttää kaksoiskappaleita!

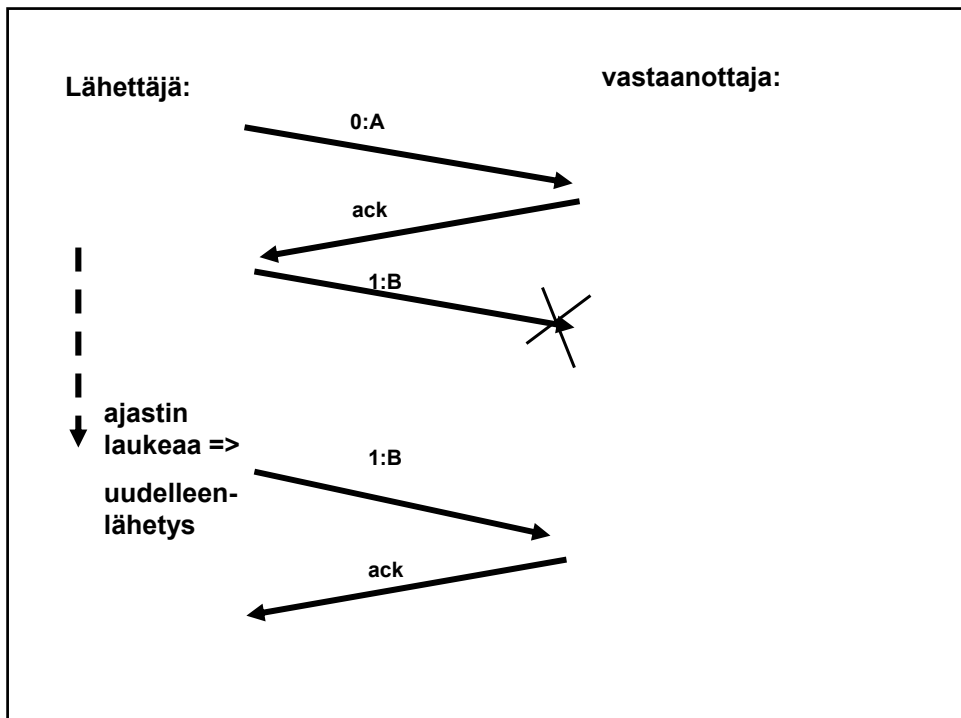
■ sanomanumerointi

- jotta vastaanottaja tunnistaa kaksoiskappaleet
- Miten paljon numeroita tarvitaan?

1/29/2004

» Numero vie tilaa sanomassa!

31



Stop and wait -protokollan suorituskyky

■ Esim. satelliittiyhteydellä

- 50 kbps, kiertoviive ~520 ms, sanoma 1000 bittiä
- kanavan käyttöaste < 4%

■ => lähetetään useita sanomia ja sitten vasta odotetaan kuittauksia

- ideaali: lähetykset liukuhihnalla (pipeline)
 - lähetykset ja kuittaukset limittyvät
 - ei mitään odottelua
 - lähetyiskanava koko ajan käytössä
- suorituskyky kasvaa

1/29/2004

33

Liukuvan ikkunan protokolla


(Sliding Window)

■ Lähetyssikkuna

- ikkunan koko
 - montako sanomaa saa korkeintaan olla kuittaamatta
 - järkevä koko riippuu yhteyden tyypistä ja vastaanottajan kapasiteetista
 - kiinteä koko /vaihteleva koko
- sisältö = mitkä sanomat saa lähettää
 - sanomalla järjestysnumero
 - rajallinen, N bittiä => $2^{*}N$ arvoa
 - numerot käytettävä järjestyksessä


1/29/2004

34

- 
- **Lähettäjä joutuu odottamaan vasta, kun kaikki ikkunan sanomat on lähetetty**
 - eli numerot käytetty
 - **Kun kuittaus saapuu => ikkuna liukuu**
 - seuraavat numerot tulevat luvallisiksi
 - **eli**
 - lähettäjä: tietyllä hetkellä sallittujen numeroiden joukko = lähettäjän ikkuna
 - mitkä sanomat saa lähettää
 - “etukäteen” odottamatta kuittausta

1/29/2004

35

- 
- **Vastaanottajan ikkuna**
 - kullakin hetkellä sallittujen numeroiden joukko
 - mitä sanomia suostuu vastaanottamaan
 - **kuittaus muuttaa myös vastaanottajan ikkunan**
 - **ikkuna pysäyttää sanomien lähetyksen**
 - seuraava sanomanumero ei ole lähetyksikkunassa
 - **ikkuna estää sanoman vastaanoton**
 - saadun sanoman numero ei ole vastaanottoikkunassa

1/29/2004

36

Kun ikkunan koko on 1

- **Aina vain yksi sanoma kuittaamattomana**
 - => One Bit Sliding Window -protokolla
 - ~ stop and wait -protokolla
- **sanomanumerot 0 ja 1 riittävät**
- **ACK-sanoma identifioi viimeksi vastaanotetun virheettömän sanoman**
 - jotta kuittausduplikaatti ei voi kuitata väärää sanomaa
 - ACK ilmoittaa joko
 - » seuraavaksi odotetun sanoman numeron
 - » viimeksi vastaanotetun sanoman numeron

1/29/2004

37

■ Entä kun tapahtuu virhe?

- **sanomaan ei saada kuittausta**
 - koska sanoma katoaa tai on virheellinen
 - tai kuittaus katoaa

■ kaksi eri tapaa hoitaa

1. **toisto virheestä lähtien (go back n) (tai paluu n:ään)**
2. **valikoiva toisto (selective repeat)**

1/29/2004

38

Toisto virheestä eli Paluu n:ään ('Go back n')

- virheellisen sanoman havaittuaan
 - vastaanottaja hylkää kaikkia sen jälkeiset sanomat eikä lähetä niistä kuittauksia
 - => sanomat hyväksytään vain oikeassa järjestyksessä
- kun lähettäjä ei saa kuittauksia,
 - sen lähetysikkuna 'täyttyy'
 - eikä se voi enää lähettää
- lähettäjä ajastimet laukeavat aikanaan ja
 - virheellinen sanoma
 - sekä kaikki sen jälkeen lähetetyt sanomat lähetetään uudelleen
- tehoton, jos paljon virheitä ja iso ikkuna

1/29/2004

39

Valikoiva toisto (selective repeat)

- vastaanottaja hyväksyy kaikki kelvolliset sanomat
 - se kuittaa sanomat
 - puskuroi ne ja toimittaa eteenpäin oikeassa järjestyksessä
 - » tarvitaan puskuritilaa
- Kun lähettäjä ei saa kuittausta virheellisestä sanomasta
 - ajastin laukeaa ja sanoma lähetetään uudelleen
 - lähettää uudelleen vain virheellisen sanoman
 - ikkuna liikuu nytkin tasaisesti
 - » yksi puuttuva kuittaus voi pysäyttää lähetyksen

1/29/2004

40

Kuittaukset

■ ACK-kuittaus

- kumulatiivinen ACK
 - tähän saakka kaikki ok!
 - Go-Back N
- yksittäinen ACK
 - vain tämä ok!
 - Valikoiva toisto

■ NAK-kuittaus

- sanoma virheellinen tai puuttuu

1/29/2004

41

Negatiiviset kuittaukset

■ NAK-kuittauksilla voidaan nopeuttaa uudelleenlähettämistä

- vastaanottaja ilmoittaa heti virheellisestä tai puuttuvasta kehyksestä
- ei ole tarpeen odottaa ajastimen laukeamista

■ hyödyllinen, jos kuittausten saapumisaika vaihtelee paljon

- ajastinta vaikea asettaa oikein

1/29/2004

42

- **NAK-kuittaukset voivat aiheuttaa turhia uudelleenlähetystyksiä**
 - lähetys ja kuittaus menevät ristiin
- **NAK-kuittauksen katoaminen ei haittaa**

- **implisiittinen uudelleenlähetys**
 - Toistetaan samaa ACK-kuittauksta (toistokuittaus)
 - ei käytetä NAK-kuittauksia
- **explisiittinen uudelleenlähetys**
 - käytetään NAK-kuittauksia

- **TCP ei käytä NAK-kuittauksia**

1/29/2004

43

Ikkunankoko

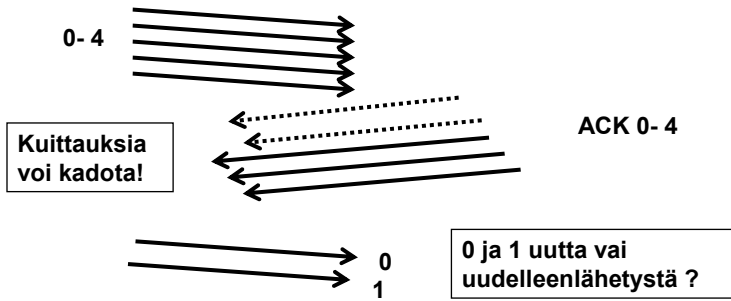
- **Kun käytetty numeroavaruus on 0, 1, .. n ja eri numeroita siis käytettävissä n+1**
 - yleensä jokin kakkosen potenssi
 - » koska numerokentän koko k bittiä => käytössä 2^{**k} numeroa
- **ikkunan koko 'go back n':ssä voi olla korkeintaan n**
 - eli oltava ainakin yhtä pienempi kuin numeroavaruus
- **ikkunan koko valikoivassa toistossa voi olla korkeintaan $(n+1)/2$**
 - saa olla korkeintaan puolet numeroavaruudesta

1/29/2004

44

Miksi?

Valikoiva toisto: ikkuna 5, numeroavaruus 8



Uusia, jos kuittaukset menneet kunnolla perille ja lähetetty sanomat 5, 6, 7, 0 ja 1, joista 5, 6 ja 7 hävinneet, uudelleenlähetystä, jos sanomien 0 ja 1 kuittaukset kadonneet.

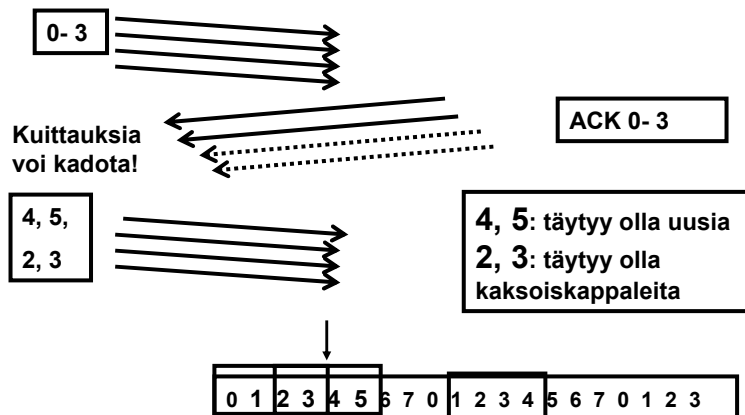
Voiko vastaanottaja tietää, kummasta tilanteesta on kysymys?

1/29/2004

45

Miksi?

Valikoiva toisto: ikkuna 4, numeroavaruus 8



1/29/2004

46

Kaksisuuntainen liikenne

- datakehys ja kuittauskehys
- kehyksessä sekä data että kuittaus
 - ‘piggybacking’
 - tehostaa lähetystä
- ongelma: kauanko kuittaja odottaa dataa ennen pelkän kuittauksen lähettämistä?

1/29/2004

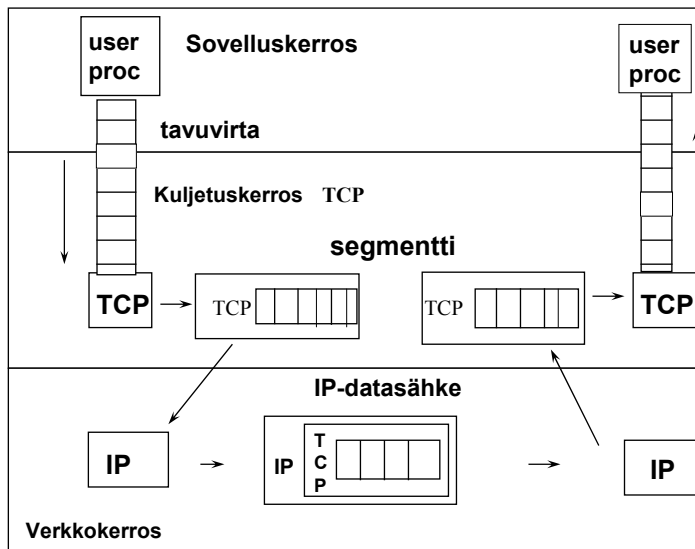
47

3.5. TCP-protokolla

- yhteyden muodostus ja purku
- luotettavan tavuvirran toteuttaminen
- vuonvalvonta
- siirron optimointi
- TCP-segmentti
- ruuhkan valvonta
- TCP-palvelun käyttö

1/29/2004

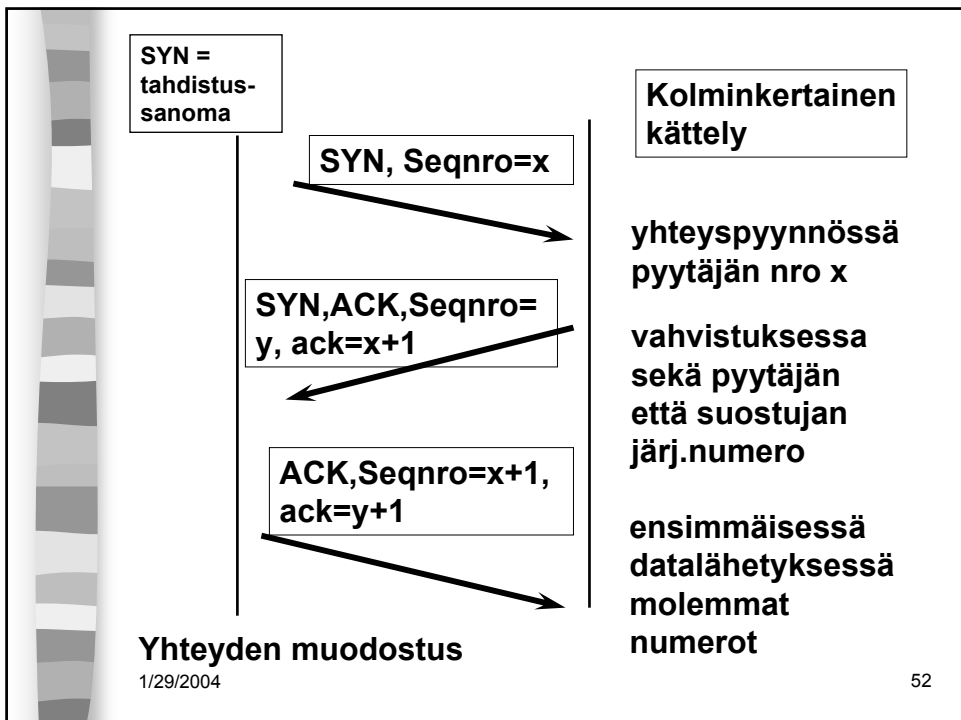
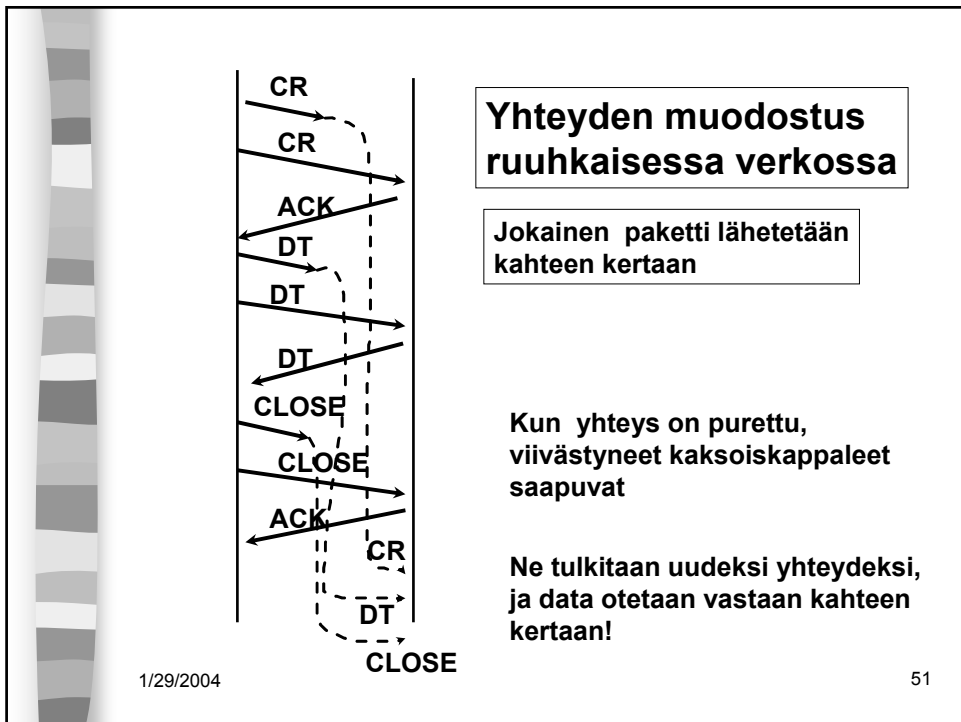
48



TCP: prosessilta prosessille - tavuvirta

Yhteyden muodostus ja purku TCP:ssä

- **TCP käyttää yhteyden muodostamiseen ja purkuun ns.. kolminkertaista kättelyä (three-way handshake)**
 - välissä oleva verkko tekee yhteyden muodostamisen ja purun hankalaksi
 - viivästyneet sanomat => sanomille elinaika (max 3 minuuttia)
 - sanomien numeroinnista sopiminen
 - **Kahden armeijan ongelma (two-army problem)**
 - “hyökkään, jos olen varma, että sinäkin hyökkäät”
 - symmetrinen yhteyden purku = molemmat osapuolet tietävät, että toinenkin on varmasti purkanut yhteyden



#1 Hyökätään aamulla kello 5!

#2 OK, siis kello 5!

#1 OK!

#2 Entä, jos vastaus ei mene perille? Silloin #1 ei hyökkää!

#2 hyökkää vain, jos tietää minun saaneen vastaussanomaa.

Loogisesti ratkeamaton ongelma.
Kaikki riippuu aina viimeisestä sanomasta, jonka perillemeno ei voida taata!

Kahden armeijan ongelma (two-army problem)

1/29/2004 53

Kone 1

Kone 2

CR connection request

CA connection accepted

DR disconnect request

Kuinka kauan odotettava mahdollista dataa kone 1:ltä?

Entä jos kone 1 ei purakaan yhteyttä?

Sama ongelma: Symmetrinen yhteyden purku

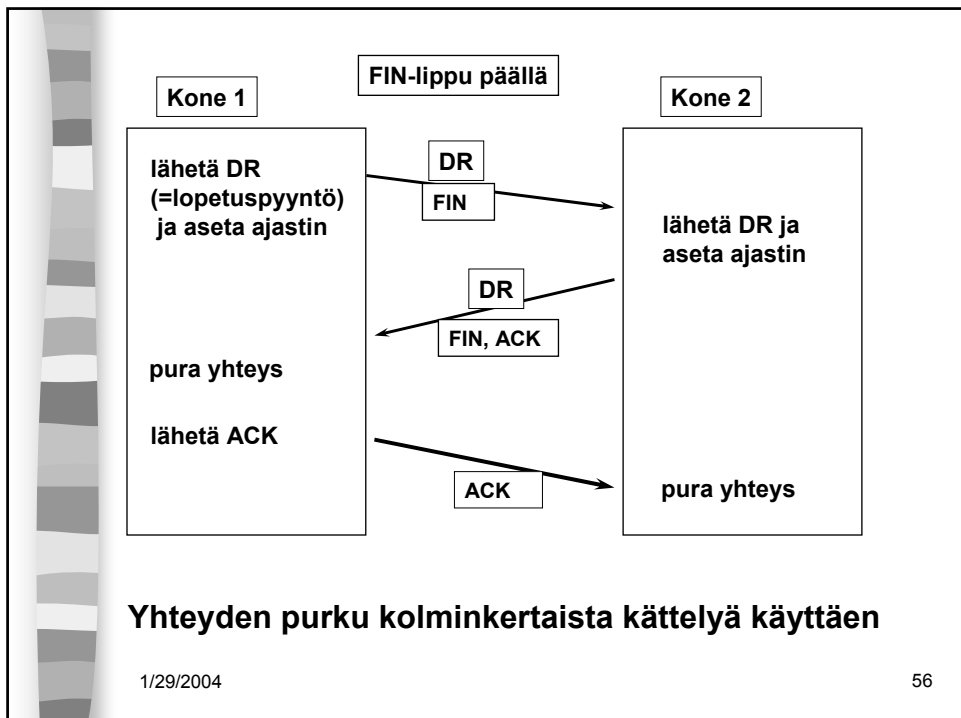
1/29/2004 54

Yhteyden purku

- molemmat suunnat puretaan erikseen
- TCP-segmentti
 - FIN = 1
 - ei enää dataa lähetettävä
 - kun saadaan kuittaus => yhteys tähän suuntaan purettu
 - yhteys kokonaan purettu, kun molemmat suunnat purettu
- purussa käytetään ajastimia
 - 2 * paketin maksimaalinen elinikä

1/29/2004

55



1/29/2004

56

TCP: Virheettömyys ja järjestys

- **Järjestysnumerot**
 - tavuvirta => tavunumerointi
 - segmentin 1. tavun järjestysnumero
 - yhteyden alussa satunnaiset numerot
- **kuittaukset**
 - kumulatiivinen ACK, ei NAK-kuittausta
 - kuittauksessa seuraavaksi odotettava tavu
 - kuitataan 'tiheästi'
 - vähintään joka toinen vastaanotettu segmentti

1/29/2004

57

■ **Go Back N -tyyppinen**

- virheellisiä tai väärässä järjestyksessä tulleita ei hyväksytä
 - ne voidaan myös tallettaa
- mutta ei välttämättä lähetä kaikkia virheellisestä lähtien uudestaan

■ **Myös ehdotettu valikoivan toiston tyyppistä kuittaamista**

- SACK-kuitaus, joka kertoo, mitkä segmentit on vastaanotettu ok

1/29/2004

58

Toistokuittaukset

■ Ensikuittaus

- ensimmäinen vastaanotettu sanoman kuittaus
 - ACK(i): sanomaan i saakka kaikki OK!

■ toistokuittaus (duplicate ACK)

- väärässä järjestyksessä saatu segmentti tai virheellinen segmentti => toistetaan uudestaan jo annettu kuittaus
 - NAK-kuittauksen korvike
 - 3 toistokuittautusta => segmentti kadonnut tai virheellinen

1/29/2004

59

TCP:n vuonvalvonta

■ 'joustava' liukuva ikkuna (sliding window) ("credit-vuonvalvonta")

■ vastaanottaja kertoo, kuinka paljon suostuu vastaanottamaan

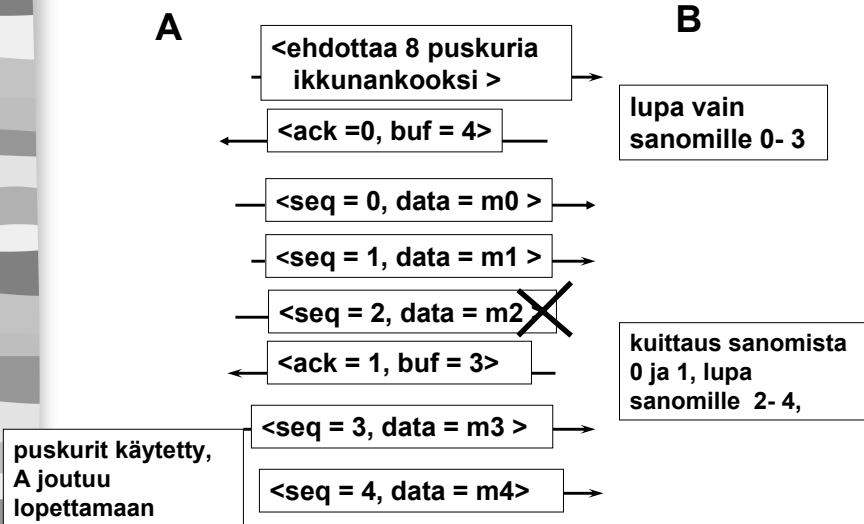
- => kuittaus irroitettu vuonvalvonnasta
 - puhtaassa liukuvassa ikkunassa kuittaus siirtää ikkunaa
 - AdvertisedWindow-kenttä
 - paljonko saa lähettää = paljonko vastaanottajan puskureihin mahtuu

■ myös ruuhkan valvonta rajoittaa lähettämistä

1/29/2004

60

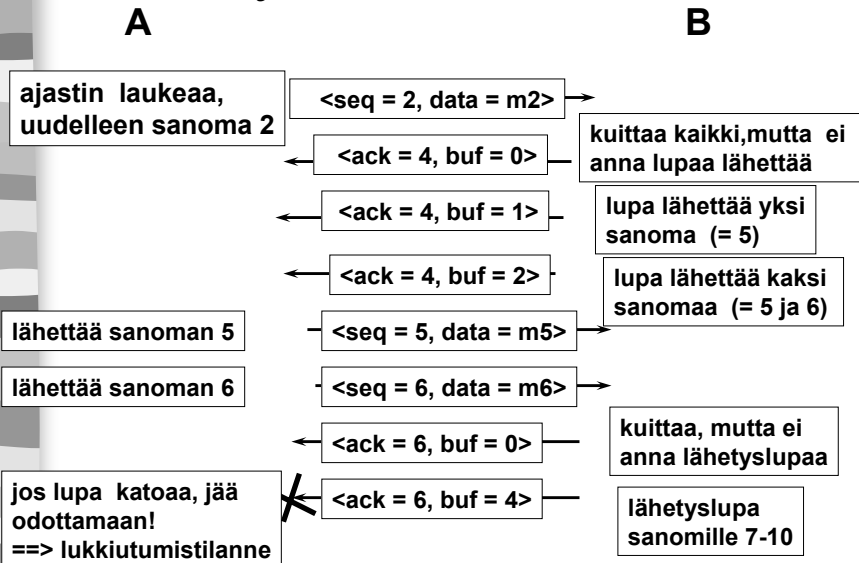
Esimerkki



1/29/2004


61

Esimerkki jatkuu



1/29/2004


62

- 
- **jos ilmoitus lisäpuskureista katoaa, lähettäjä lukkiutuu odotustilaan**
 - vastaanottaja voi luulla, ettei ole lähetettävää
 - **lukkiutumisen estämiseksi**
 - kun ikkunankoko = 0 lähettäjä ei saa lähettää, paitsi
 - erityistä pikadataa (URG)
 - yhden tavun 'kyselyn', jonka vastaanottaja kuittaa ja samalla ilmoittaa ikkunan koon
=> estää turhat lukkiutumiset

1/29/2004

63

Siirron optimointi

- 
- **TCP saa optimoida lähettämisiään**
 - ei tarvitse lähettää heti kun data on tullut
 - dataa kerätään puskuriin ja lähetetään sopivassa tilanteessa
 - **PUSH-lipun avulla sovellus ilmoittaa, että data on lähetettävä heti**

1/29/2004

64

Optimointi on usein tarpeen:

- **Interaktiivinen editori => merkki lähetetään heti**
 - 21 tavun TCP-segmentti => 41 tavun IP-paketti
 - joka kuitataan 40 tavun IP-paketilla
 - ilmoitus uudesta ikkunan koosta 40 tavun IP-paketilla
 - kaitutetaan merkki vielä 41 tavun IP-paketilla
- **yhden merkin käsittely =>**
 - 162 tavun siirtäminen
 - ja neljän segmentin lähettäminen

1/29/2004

65

TCP-segmentti

- **segmentti**
 - 20 tavun otsake
 - + optionaalinen osa
 - dataosa
 - voi puuttua
- **segmentin kokoa rajoittaa**
 - MTU (Maximum transfer unit)
 - verkon rajoitus maksimikoolle (muutama tuhat tavua)
 - IP-paketin dataosa korkeintaan 65535 tavua
- **liian isot segmentit paloittellaan**
 - joka palalle IP-otsake => yleisrasite kasvaa

1/29/2004

66

TCP-otsakkeen kentät

Source port		Destination port					
Sequence number							
Acknowledgement number							
TCP head. length	URG	ACK	PSH	RST	SYN	FIN	Window size
Checksum			Urgent pointer				
Options (0 or more 32 bit words)							
Data (optional)							

1/29/2004

67

TPC-segmentin otsakekentät

- **Lähde- ja kohdeportit** (Source port, Destination port)
 - yhteyden päätepisteet
 - portti + koneen IP-osoite => 48 bittinen TSAP
- **Järjestysnumero** (Sequence number)
 - tavut numeroidaan => 32 bittiä
 - segmentin ensimmäisen tavun numero
- **Kuittausnumero** (Acknowledgement number)
 - seuraavaksi odotettu tavu
- **TCP-otsakkeen pituus** (TCP header length)
 - mahdollisten optiokenttien takia
- **6 bitin käyttämätön kenttä**

1/29/2004

68



■ 6 lippubittä

- **URG** onko pikadataa
pikadatan sijainnin ilmoittaa
pikadatakenttä (Urgent pointer)
- **ACK** onko kuittauskenttä käytössä
- **PSH** onko hetilähetettävää (pushed) dataa
- **RST** yhteyden uudelleenalustuspyyntö
(reset) yleensä ongelmatilanne
- **SYN** käytetään yhteyttä muodostettaessa
SYN =1, ACK = 0 connection request
SYN =1, ACK = 1 connection accepted
- **FIN** käytetään yhteyden purkuun
FIN =1 ei enää lähetettävää

1/29/2004

69



■ Ikkunan koko (window size)

- vaihteleva ikkunankoko, mahdollista muuttaa joka kuittauksessa
- kuittaus irroitettu lähetysluvasta

■ Tarkistussumma (Checksum)

- lasketaan otsakkeelle, datalle ja ns. pseudo-otsakkeelle

1/29/2004

70

pseudo-otsake

Source IP address		
Destination IP address		
00000000	Protocol = 6	TCP/UDP segmentin pituus

Auttaa havaitsemaan väärään osoitteeseen toimitetut paketit.

Sisältää IP-otsakkeen tietoja!

1/29/2004

71

■ Optiokenttä (options)

– voidaan lisätä piirteitä, joita ei ole varsinaisessa otsakkeessa

- suurin hyväksyttävä datakenttä
- ikkunan koon moninkertaistaminen (window scale)
 - nopeille ja pitkän viipeen linjoille 64 ktavun ikkunan koko on liian pieni
- valikoivan toiston käyttö 'go back N':n tilalla
 - vähentää turhia uudelleenlähettyksiä

1/29/2004

72

3.6. TCP:n ruuhkan valvonta

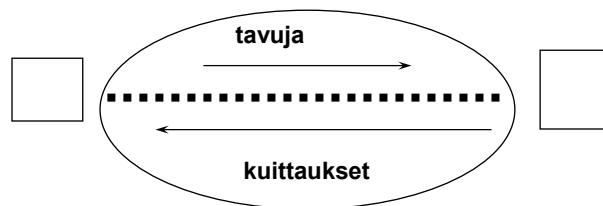
- Liikaa kuormitusta => verkko ruuhkautuu
=> hidastetaan lähettämistä
- Ruuhkan havaitseminen
 - nykyisin siirtovirheet harvinaisia
 - poikkeuksena langattomat verkot
 - => uudelleenlähetykset johtuvat ruuhkasta
 - uudelleenlähetyksajastimen laukeaminen on merkki ruuhkasta

1/29/2004

73

■ ruuhkaikkuna

- “paljonko tavuja (segmenttejä) lähettäjällä saa korkeintaan olla verkossa liikkeellä”
 - paljonko lähettäjä saa kuormittaa verkkoa
- kuittaus => ko. tavut jo poistuneet verkosta



1/29/2004

74



■ Ruuhkaikkunan koko?

- Lähettäjän on itse pääteltävä ja arvioitava sopiva ruuhkaikkunan koko
 - kukaan muu ei sitä kerro!
 - uudelleenlähetysajastin laukeaa => on ruuhkaa
 - kuittaukset tulevat tasaisesti => ei ole ruuhkaa
- Internet-verkon kuormitus voi vaihdella paljon

■ Dynaaminen ruuhkaikkunan koko:

- ruuhkaikkunaa kasvatetaan, kunnes törmätään ruuhkaan
 - ensin kasvatetaan melko nopeasti, sitten varovaisemmin
- sen jälkeen ruuhkaikkunaa pienennetään reilusti
- ja aletaan uudestaan kasvattaa ruuhkaikkunaa

1/29/2004

75



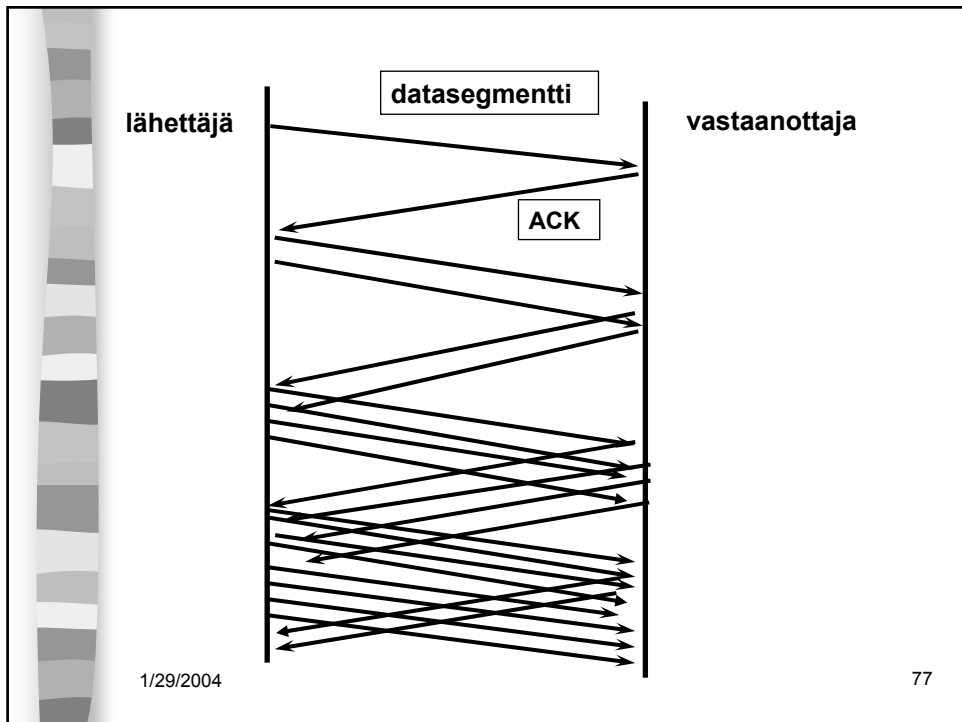
Hitaan aloituksen algoritmi (slow start)

■ Algoritmi pyrkii löytämään sopivan ikkunan koon yhteyden alussa tai ruuhkatilanteen jälkeen mahdollisimman nopeasti

- ei ole niin kovin hidas, vaan alussa eksponentiaalinen!
- alussa ruuhkaikkuna = yksi segmentti
- kuitattu ruuhkaikkunallinen kasvattaa ruuhkaikkunan kaksinkertaiseksi

1/29/2004

76



-
- **kynnysarvo (threshold)**
 - aluksi 64 K
 - 'varoitussarvo' = tästä lähtien syytä varoa ruuhkaa
 - kynnysarvoon saakka voidaan kasvattaa ruuhkaikkunaa eksponentiaalisesti
 - kynnysarvon saavuttamisen jälkeen kasvatetaan ruuhkaikkunaa vain lineaarisesti
 - = kasvatetaan kuittausten jälkeen vain yhdellä
 - edetään hyvin varovaisesti!
- 1/29/2004
- 78



■ jos ajastin ehtii laueta => ruuhkatilanne

- kynnysarvoksi puolet nykyisestä ruuhkaikkunan arvosta
- hitaalla aloituksella etsitään taas uusi sopiva ruuhkaikkunan arvo
 - ruuhkaikkunan arvoksi 1 segmentti
 - ruuhkaikkunaa kasvatetaan aluksi eksponentiaalisesti eli kaksinkertaistetaan kun ikkunallinen on kuitattu
- kynnysarvon saavuttamisen jälkeen kasvatetaan vain segmentti kerrallaan
- kunnes taas havaitaan ruuhka ja aloitetaan ruuhkaikkunan uuden arvon etsiminen

1/29/2004

79



Uudelleenlähetysjastimen hallinta

- **uudelleenlähetysajastin** (retransmission timer)
 - asetetaan aina kun segmentti lähetetään
 - ruuhkaa, jos kuittaus ei saavu ajoissa
- **mikä on sopiva ajastimen aika?**
 - kuittaus aika vaihtelee suuresti
 - vaihtelu on myös nopeaa
- **dynaaminen arvo**
 - saadaan jatkuvien verkon suorituskykymittauksien perusteella

1/29/2004

80



■ RTT

- arvio kiertoviiveelle (round-trip time)
- mitataan jokaisen lähetetyn segmentin kiertoviive M

$$RTT = \alpha RTT + (1-\alpha)M, \text{ tyypillisesti } \alpha = 7/8$$

■ uudelleenlähetyksajastimen arvo βRTT

- aluksi β oli aina 2
- parannus: otetaan huomioon myös poikkeama D (deviation) oletetun ja saadun kiertoviiveen välillä $|RTT-M|$
 $D = \alpha D + (1-\alpha)|RTT-M|$
- ajastimen arvo = $RTT + 4*D$

1/29/2004

81



■ uudelleenlähetyksen vaikutus ajastimeen

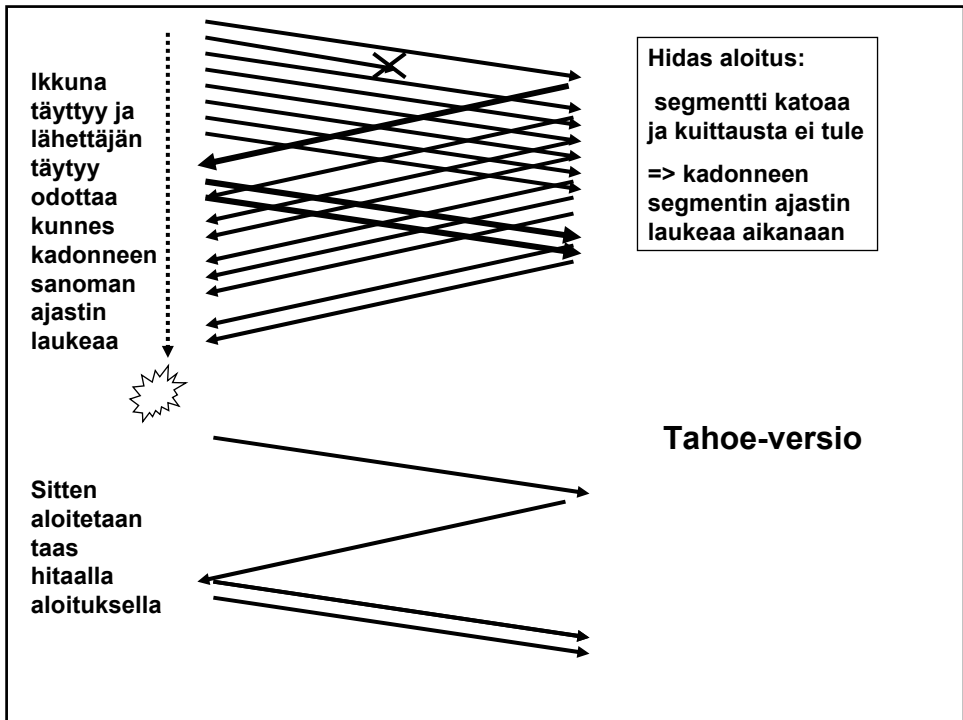
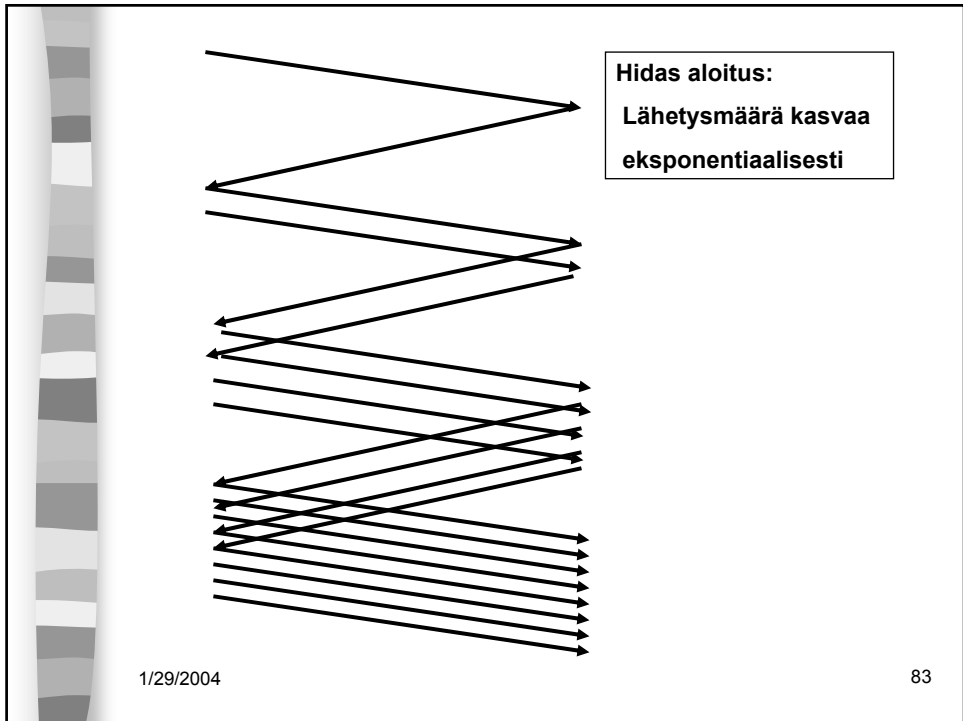
- kumpaan segmenttiin kuittaus kohdistuu?

■ Karnin algoritmi

- ei oteta huomioon uudelleenlähetyksen segmenttien kuittauksia RTT:n laskemisessa

1/29/2004

82



Parannuksia ruuhkanvalvontaan

■ Nopea uudelleenlähetys (Fast Retransmit)

- ei odoteta ajastimen laukeamista ennen uudelleenlähetystä
- vastaanottaja kiittää jokaisen paketin
- kun vastaanottaja huomaa puuttuvan paketin, se lähettää uudelleen edellisen paketin kiittauksen
 - Duplicate ACK (~ NAK)
- kun lähettäjä saa useita (3) peräkkäisiä saman paketin toistokiittauksista=> se havaitsee tästä paketin puuttuvan ja lähettää sen heti uudelleen
- => nopeampi uudelleenlähetys

1/29/2004

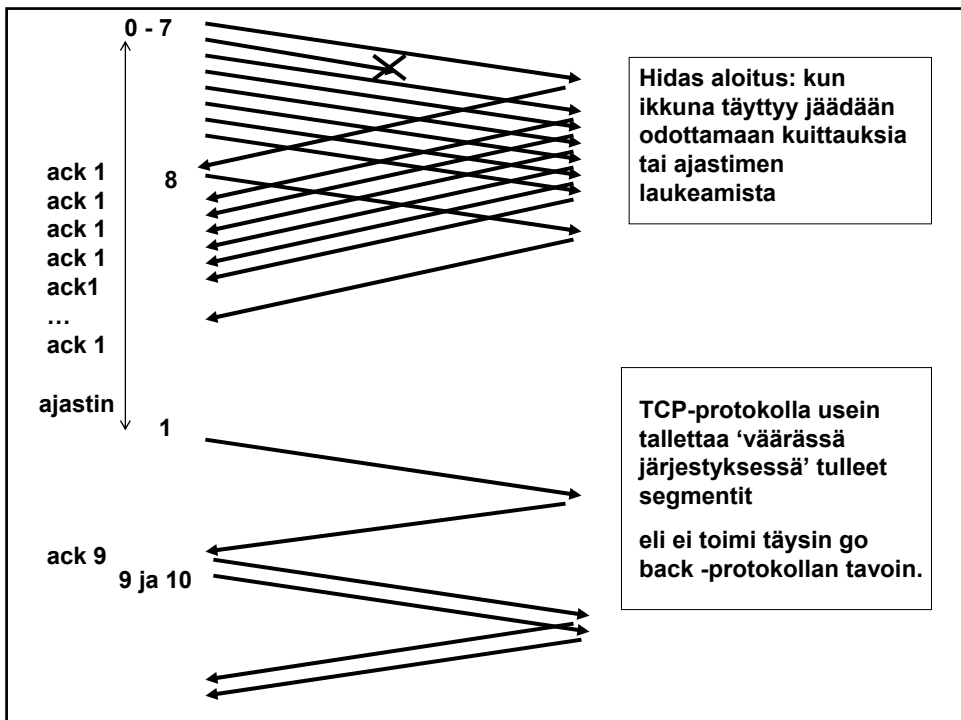
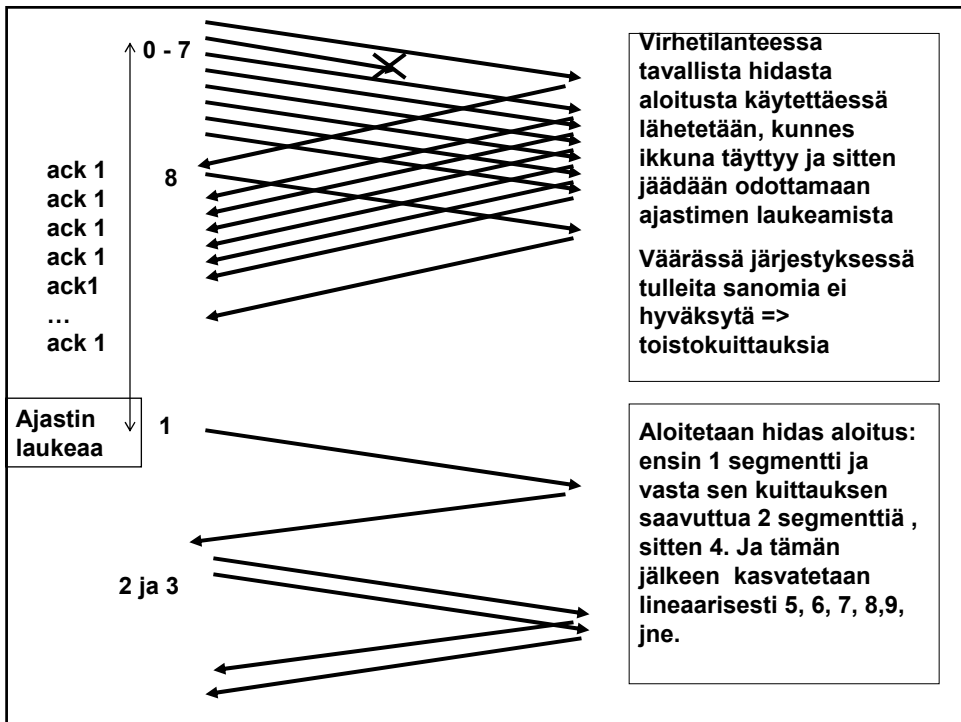
85

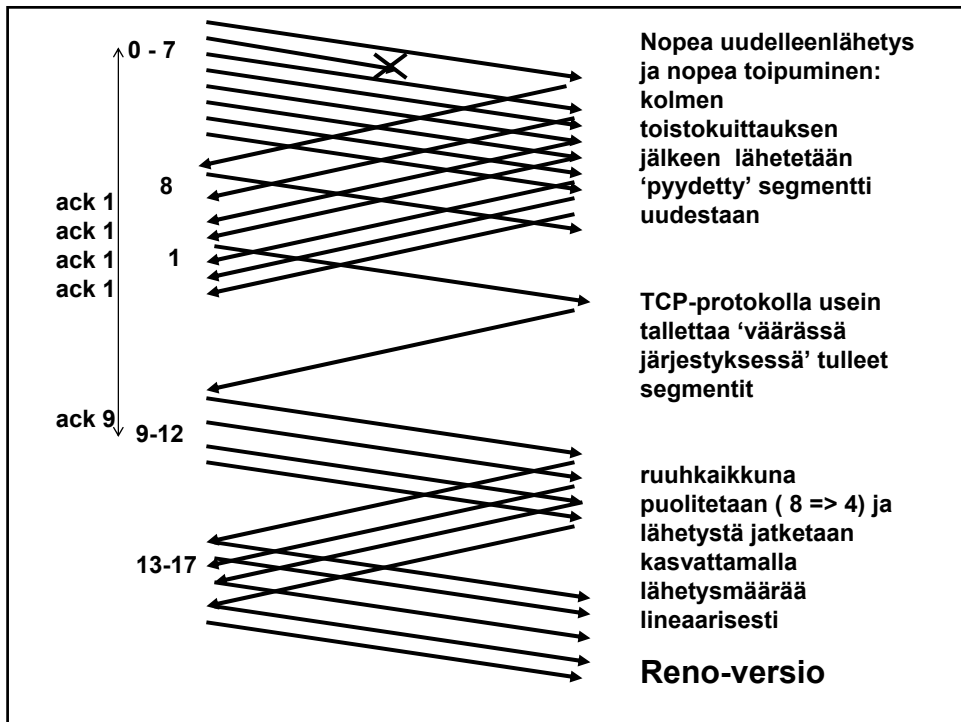
■ Nopea toipuminen (Fast Recovery)

- kun kadonnut paketti huomataan nopealla toipumisella, ei aloiteta alusta hitaalla aloituksella
 - vaan pudotetaan ruuhkaikkuna puoleen
 - ja jatketaan normaalilla lineaarisella kasvattamisella
- Mitä hyötyä tästä on?
- Miksi voidaan huoletta tehdä näin?

1/29/2004

86





- **hidas aloitus ja ruuhkan valvonta ongelmallisia langattomassa yhteydessä**
 - Miksi?

- **Lisäparannuksia ruuhkanhallintaan**

- esim. Vegas
 - ruuhkan ennustaminen ennen ajastimen laukeamista
 - ruuhkaikkunaa ei kasvateta aina ruuhkaan asti
 - RED (random early detection)
- entä UDP?

TCP langattomassa verkossa

- **monet TCP-toteutukset optimoitu luotettaville lankaverkoille => suorituskyky langattomissa verkoissa erittäin huono**
 - ruuhkanvalvonta-algoritmi olettaa ajastimen laukeamisen johtuvan ruuhkasta
 - lähettämistä hidastetaan, jotta verkon kuormitus pienenee ja ruuhkaa ei syntyisi
 - langattomat yhteydet ovat epäluotettavia ja paketteja katoaa
 - kadonneet paketit syytä lähettää nopeasti uudelleen
 - lähetystä pitäisi päinvastoin nopeuttaa!

1/29/2004

91

TCP-yhteyden hallinta

- **yhteys muodostetaan kolminkertaisella kättelyllä**
- **passiivinen osapuoli kuuntelee**
 - SOCKET
 - BIND
 - LISTEN
 - ACCEPT
- **aktiivinen osapuoli aloittaa yhteydenmuodostuksen**
 - CONNECT

1/29/2004

92

■ CONNECT-primitiivi

– parametreina

- IP-osoite ja porttinumero
- suurin hyväksyttävä segmentin koko
- muuta tietoa, esim. salasana

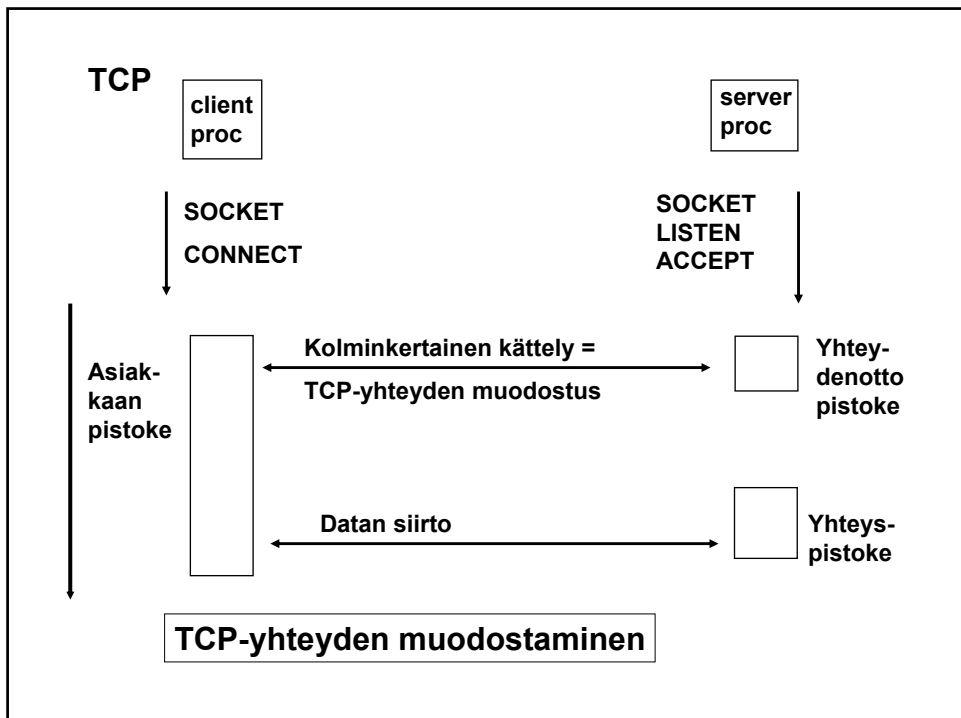


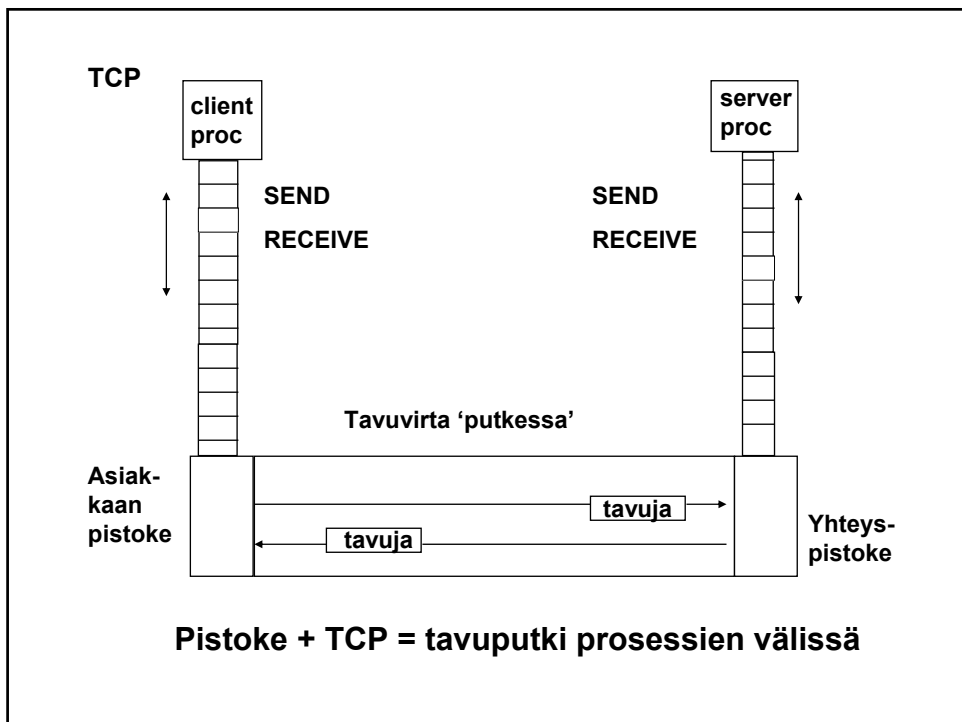
■ TCP-segmentti, jossa SYN-segmentti

- SYN = 1
- ACK = 0

1/29/2004

93





■ **TCP-yhteys on tavuvirtaa, ei sanomavirtaa**

– lähetettäessä neljä 512 tavun pätkää vastaanottaja saa joko

- neljä 512 tavun pätkää
- kaksi 1024 tavun pätkää
- yhden 2048 tavun pätkän

Segmentit lähetetään neljänä eri IP-pakettina

Ne luovutetaan vastaanottajalle yhdellä READ-kutsulla

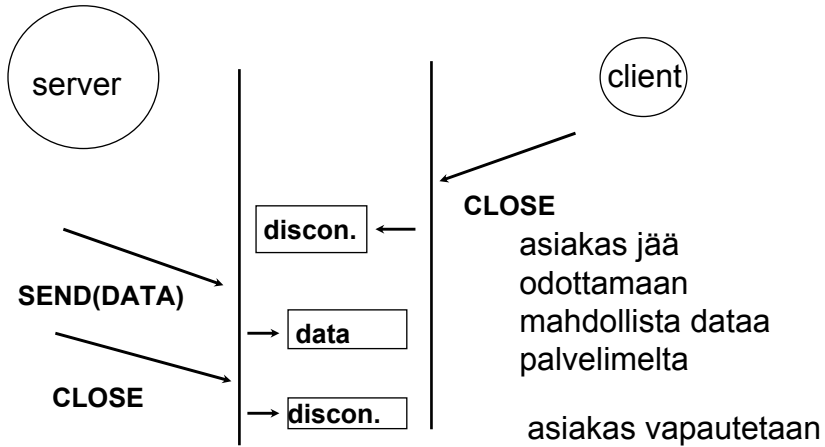


neljä 512 tavun segmenttiä



yksi 2048 tavun data

yhteyden purkaminen



symmetrinen yhteyden purku

C-rutiineina

```
int socket(int domain, int type, int protocol)
```

palvelin:

```
int bind (int socket, struct sockaddr *address,  
int addr_len)
```

```
int listen(int socket, int backlog)
```

```
int accept(int socket, struct sockaddr *address,  
int *addr_len)
```

asiakas:

```
int connect (int socket, struct sockaddr *address,  
int addr_len)
```



```
int send(int socket, char *message, int msg_len,  
int flags)
```

sanoman lähetys annetun pistokkeen kautta

```
int recv(int socket, char *buffer, int buf_len, int  
flags)
```

sanoma vastaanotto annetusta pistokkeesta ilmoitettuun puskuriin

1/29/2004

99



Pistokeohjelmointia Javalla

- `Socket clientSocket = new Socket("hostname", 6789);`
- `clientSocket.close();`
- `ServerSocket welcomeSocket = new ServerSocket (6789);`
- `Socket connectionSocket = welcomeSocket;`
- `accept()`

- (esimerkki kirjassa Kurose, Ross, Computer Networking, A Top-Down Approach Featuring the Interbet)

1/29/2004

100

Pistokeohjelmointi

- **Pistokeohjelmointia ja yleensä hajautettujen verkkosovellusten tekemistä opetellaan erillisellä kurssilla**

- **Verkkosovellusten toteuttaminen (järjestetään keväällä 2003)**

1/29/2004

101

Yhteenveto

- **Kuljetuskerroksen palvelut**

- UDP

- TCP

- **luotettava tavuvirta**

- yhteyden muodostus ja purku

- numerointi, tarkistussumma,

- kuittaus, uudelleenlähetys, Go-back N

- vuonvalvonta: vastaanottoikkuna (liukuva ikkuna)

- ruuhkanhallinta: hidas aloitus

- **pistokeohjelmointi**

1/29/2004

102

