

## C-ohjelmointi, syksy 2007

### Taulukot

- Yksiolotteiset taulukot
- Moniolotteiset taulukot
- Dynaamiset taulukot
- Binääritiedostot

Luento 8  
3.10.2007

## Luennon sisältö

- Taulukoiden käsittelyä
  - Yksiolotteiset taulukot
    - Määrittely
    - Vertailu
    - Alustus
    - Vakiotaulukko
    - Taulukko parametrina
  - Moniolotteiset taulukot
  - Dynaamiset taulukot
- Binääritiedostot

## Taulukot (arrays) (Müldnerin kirjan luku 10)

### Yksiolotteiset taulukot

- C:ssä taulukot ovat staattisia (koko tiedettävä ennen kääntämistä), mutta muuten samankaltaisia kuin Javassa.
- Indeksointi alkaa aina nollasta
- määrittely: `type arrayName[size];`

```
int luvut[20];  
char *nimet[5*10+1];
```

```
#define SIZE 10  
int taulu1[SIZE];
```

```
const int koko = 20; /* vain funktioissa */  
/* int taulu2[koko]; tässä laiton */  
int foo0{  
    int taulu2[koko];
```

Siirrettävyyttä:  
warning:  
ISO C90 forbids  
variable-size  
array 'taulu'  
(ISO C99 sallii  
käytön, kuten  
myös gcc)

## Mikä taulukko on?

- Taulukko on osoitin
  - Vakioarvoinen eli osoittaa aina samaan paikkaan
  - Osoittaa muistilohkoon, josta on varattu tilaa taulukon alkiolle



Muistilohkossa on tilaa taulukon koon ilmoittamalle määrälle taulukon tyyppiä kokoisia olioita

```
int luvut[20];
```

Tilaa 20 kokonaisluvulle  
↑  
luvut

```
char *nimet[5*10+1];
```

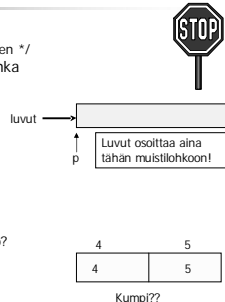
Tilaa 51 char-lyyppiselle osoittimelle  
↑  
nimet

Viittaukset eri alkioiden: luvut[0], luvut[1], luvut[2] .... luvut[19]

HUOM! Ajoaikana järjestelmä ei tarkista indeksien oikeellisuutta. Viittaus luvut[20] ei välttämättä aiheuta suoritusvirhettä, vaan ohjelma vain toimii, miten sattuu toimimaan!

## Yleisiä virheitä määrittelyssä ja käytössä

- Taulukon koko ilmoitettava vakiona
  - `int lkm=5; int taulu[lkm]; /*virheellinen*/`
- Taulukko on vakioarvoinen osoitin, jonka arvoa ei saa muuttaa
  - `int luvut[20];`
  - `char *p;`
  - .....
  - `luvut = p; /*ei näin*/`
  - `p=luvut; /*ihan OK! Nyt p:kin osoittaa samaan*/`
- Varo sivuvaikutuksia
  - `a[i] = i++; /*toiminta riippuu toteutuksesta!*/`
  - Kumpi tehdään ensin, kasvatus vai käyttö?  
ensin `a[i]` ja sitten `vasta i++?`  
vai ensin `i++` ja sitten `a[i]`?



## Taulukko-osoitin ≠ tavallinen osoitin

- `int luvut[20]`
  - Vakio
  - Osoittaa aina samaan tietyn kokoiseen muistialueeseen
  - `sizeof(luvut)` on 20 kokonaisluvun tarvitsema tavunäärä eli koko taulukon koko

- `int *osoitin`
  - Muuttuja, joka voi osoittaa eri paikkoihin
  - Mitään muistialuetta ei ole varattu
  - `sizeof(osoitin)` on osoittimen tarvitsema tavunäärä

## Kokojen tulostaminen

```
#include <stdio.h>
#include <stdlib.h>
int main(int argc, char **argv) {
    int *taulu[20];
    int *s;
    printf ("Taulukon 'taulu' koko: %d\n", sizeof(taulu));
    printf ("Osoittimen 's' koko: %d\n", sizeof(s));
    printf ("Taulukon alkion koko: %d\n", sizeof(taulu[0]));
    printf ("Taulukon alkoiden lukumäärä: %d\n",
           sizeof(taulu)/sizeof(taulu[0]));
    return 0;
}
```

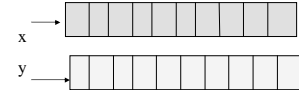
```
int *taulu[20]; int *s;
printf ("Taulukon 'taulu' koko: %d\n", sizeof(taulu)); /* => 80 */
printf ("Osoittimen 's' koko: %d\n", sizeof(s)); /* => 4 */
printf ("Taulukon alkion koko: %d\n", sizeof(taulu[0])); /* => 4 */
printf ("Taulukon alkoiden lukumäärä: %d\n", sizeof(taulu)/sizeof(taulu[0])); /* => 20 */
```

C-ohjelmointi  
Syksy 2007

7

## Taulukkojen vertailu: sama sisältö?

```
#define SIZE 10
int x[SIZE];
int y[SIZE];
```



```
int *px,*py;
for (px=x, py = y; px<x+SIZE; px++, py++)
    if (*px!=*py) .....
```

Toimii vain jos  
saman kokoisia!  
Entä jos eivät ole?

```
for (px=x; px<x+SIZE; px++)
    if (*px!=y[px-x]) .....
```

```
for (i=0; i<SIZE; i++)
    if (x[i] != y[i]) ....
```

Entä vertailu X==Y??  
Mitä tässä verrataan?

C-ohjelmointi  
Syksy 2007

8

## Taulukon alustaminen

n Taulukko alustetaan antamalla sen alkoiden arvot muodossa

{a1, a2, ..., an}

Esim.

```
int t[] = {1, 2, 3};
```



Taulukon nollaus:  
int taulu[10000]={0};

```
int t[3] = {1, 2, 3};
```



Alkoiden lukumäärä määrää  
taulukon koon!

```
int t[3] = {1, 2};
```



Täytetään järjestyksessä.  
Loput nolilla.

```
int t[3] = {1, 2, 4};
```



Kolmen alkion taulukossa  
ei ole tilaa arvolle '4' =>  
virhet!

C-ohjelmointi  
Syksy 2007

9

## Vakioksi määritelty taulukko

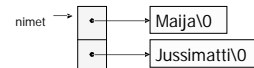
n const int days[] = {1, 2, 3, 4, 5, 6, 7}  
osoittimen days tyyppi: const int \* const

n Merkkijonovakiot:

```
char nimi[] = "Pekka";
```



```
char *nimet[] = {"Maija", "Jussimatti"};
```



C-ohjelmointi  
Syksy 2007

10

## Taulukon kopiointi

n for (i=0; i<SIZE; i++) x[i] = y[i];

Oltava saman kokoisia!  
Entä jos eivät ole?

```
kokox=sizeof(x);
kokoy = sizeof(y);
if (kokox < kokoy) koko = kokoy;
else koko = kokox;
for (i=0; i<koko; i++) x[i] = y[i];
```

koko = kokox < kokoy ? kokox : kokoy;

C-ohjelmointi  
Syksy 2007

11

## Taulukko parametrina

n funktion määrittelyssä voi käyttää:

```
int miniT(double arr[], int size);
int miniP(double *arr, int size);
```

n Funktion sisällä taulukkoparametreja  
käsitellään aina osoittimena

=> Taulukon kokoa ei voi kysyä näin!

sizeof( arr) (= osoitinmuuttujan koko)

C-ohjelmointi  
Syksy 2007

12



```
static char paivat [2][13] = {
    {0, 31, 28, 31, 30, 31,30,31, 30, 31,30, 31},
    {0, 31, 29, 31, 30, 31,30,31, 30, 31,30, 31}
};
```

```
lkm = paivat[karkaus][2];
```

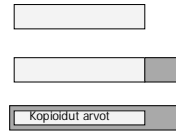
Kun karkaus ==0, niin lkm = 28,  
kun karkaus ==1, niin lkm = 29

## Dynaaminen taulukko

```
void* malloc (size_t koko);
void* calloc (size_t koko);
void free( void* pt);
void* realloc(void* pt, size_t koko);
```

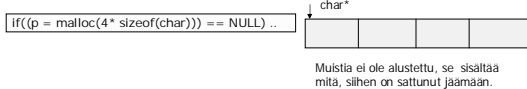
- Käytetään dynaamista muistin varaamista (malloc, calloc)
- Kun taulukolle varattu muistilohko on täynnä eikä siihen enää mahdu alkioita,
  - Yritetään kasvattaa jo varattua muistilohkoa varaamalla lisää muistia heti sen perästä.
  - Jos tämä ei onnistu, niin varataan jostain muualta muistista suurempi muistilohko, jonne kopioidaan pieneksi käyneen muistilohkon tiedot, ja vapautetaan tämän varaama muistitila.
  - Voidaan käyttää funktiota realloc tai laatia itse funktio, joka varaa tarvittaessa muistia (malloc, calloc), suorittaa kopiointin ja vapauttaa (free) turhaksi käyneen muistilohkon.

void on geneerinen osoitintyyppi  
"a pointer to something, but we don't know yet to what kind of thing"



malloc-funktio (void\* malloc (size\_t sz);)  
calloc-funktio (void\* calloc(size\_t n, size\_t sz);)

```
n (char*) malloc(4*sizeof(char));
```



```
n calloc(4, sizeof(char));
```




## Muistin vapauttaminen: free (void free( void\* pt); )

Vapauttaa osoittimen osoittaman muistilohkon

- Mistä se tietää lohkon koon?
- Lohkoa varattaessa (malloc, calloc) sen koko on talletettu muistiin juuri ennen lohkon alkua

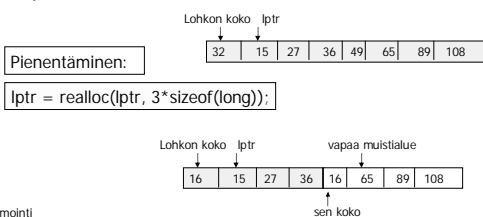
'dangling pointer':  
Jää osoittamaan poistettua muistialueeseen.



- Vain calloc:lla ja malloc:lla varattujen alueiden vapauttamiseen
- Vapauta kukin alue vain yhden kerran!

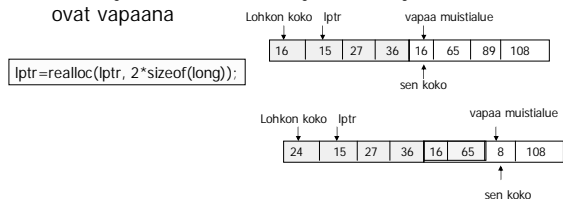
## Taulukon koon muuttaminen: realloc (void\* realloc(void\* pt, size\_t sz);)

- malloc- tai calloc-funktiolla varattun muistilohkon, esim. taulukon, kokoa voidaan sekä suurentaa että pienentää.



## Varattun muistilohkon koon kasvattaminen realloc-funktiolla (1)

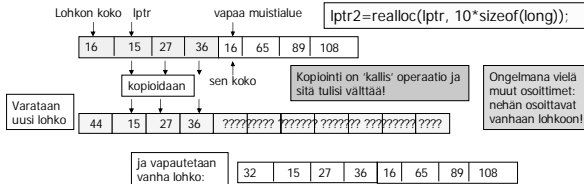
- Käyttöjärjestelmä pitää kirjaa malloc:lla ja calloc:lla varattujen alueiden koosta ja tietää myös, mitkä alueet ovat vapaana



## Varatun muistilohkon koon kasvattaminen realloc-funktiolla (1)

realloc onnistuu aina, kun vain jossain on vapaata muistia tarvittava määrä!

- Jos kasvatettavan lohkon perässä ei ole riittävästi vapaata tilaa, niin varataan muistista riittävän suuri vapaa tila, kopioidaan sinne taulukon alkiot ja vapautetaan taulukolle alun perin varattu tila.



C-ohjelmointi  
Syksy 2007

25

## Dynaamisen taulukon käyttö

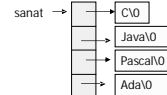
### Lajittelussa

```
printf(" Montako alkioita lajitellaan?\n");
scanf("%i", &n);
if ((alkiot = malloc(n * sizeof(float))) ==
    NULL) mallocerror();
read_file(alkiot, n); /*luetaan alkiot*/
sort_data(alkiot, n);
```

- Eri pituisten merkkijonojen (sanojen tai nimien) tallettaminen taulukkoon

```
scanf("%20s", buf); /*sanon lukeminen*/
len = strlen(buf); /*sanon pituus*/
if ((sanat[i] = malloc((len+1) *
    sizeof(char))) == NULL) mallocerror();
strcpy(sanat[i], buf);
```

alkiot → [ ]



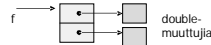
C-ohjelmointi  
Syksy 2007

26

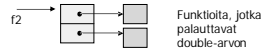
## Monimutkaisia määritelmiä?

- [ ] -merkeillä korkeampi presedenssi kuin \*-merkillä

double \*f[2];



double (\*f2[2])()



double (\*f3())[]

f3 on funktio, joka palauttaa osoittimen double-tilaukkoon.

double \*(f4[])()

VIRHE! Ei voi olla funktiotaulukkoa! Vain osoitteita funktioihin.

C-ohjelmointi  
Syksy 2007

27

## Binääritiedostot

- Tiedon tiiviiseen tallettamiseen
- Ei rivirakennetta => ei voida käsitellä standardeilla välineillä (esim. cat unix:ssa)
- Eivät suoraan ihmisen luettavissa
- Usein eivät ole siirrettäviä koneesta toiseen

```
fopen("tied1", "wb");
fopen("tied2", "rb");
```

C-ohjelmointi  
Syksy 2007

28

## Operaatioita binääritiedostoille

```
#include <stdio.h>
```

- hajasaantitiedostoja (random access)
- Kun tiedosto on avattu, kahva osoittaa sen hetkiseen käsittelykohtaan
- Operaatioita
  - long ftell(FILE \*f) palauttaa käsittelykohdan
  - int fseek(FILE \*f, long offset, int mode) siirtää käsittelykohtaa siirtymän (offset) verran mode kertoo mistä kohtaa siirto alkaa:
    - SEEK\_SET tiedoston alusta
    - SEEK\_CUR nykykohdasta
    - SEEK\_END lopusta
  - rewind(FILE \*f) kelaat tiedoston alkuun

C-ohjelmointi  
Syksy 2007

29

## Esimerkki: Annetun tiedoston koon selvittäminen

```
long fileSize (const char *filename) {
    FILE *f;
    long size;
    if ((f = fopen(filename, "rb")) == NULL) return -1L;
    if (fseek(f, 0L, SEEK_END) == 0) { /* OK!*/
        size = ftell(f);
        if (fclose(f) == EOF) return -1L;
        return size;
    }
    fclose(f);
    return -1L;
}
```

C-ohjelmointi  
Syksy 2007

30

```
#include <stdio.h>
```

## Binäärinen lukeminen ja kirjoittaminen

= oliolohkojen kirjoittaminen ja lukeminen

- n `size_t fread (void *buf, size_t elsize, size_t count, FILE *in);`  
lukee tiedostosta in count:n ilmoittaman määrän oliolohkoja muistilohkoon, johon buf osoittaa. Oliolohkon koon ilmoittaa elsize.  
Palauttaa luettujen objektien määrän. Virhetilanteessa palauttaa nollan.
- n `size_t fwrite (void *buf, size_t elsize, size_t count, FILE *out);`  
Kirjoittaa tiedostoon out count:n ilmoittaman määrän oliolohkoja buf:n osoittamasta muistilohkosta. Oliolohkon koon ilmoittaa elsize.
- n Olettavat, että tiedosto on jo avattu oikeaa toimintaa (lukemista tai kirjoittamista) varten.

C-ohjelmointi  
Syksy 2007

31

## Tekstitiedostosta binääritiedostoon ja binääritiedostosta tekstitiedostoon

- n Teksti => binääri
  - n `while (fscanf(in, "%f", &d) == 1) if (fwrite (&d, sizeof(double), 1, out) != 1) {error; return}`
- n Binääri => teksti
  - n `while(fread(&d, sizeof(double), 1, in) == 1) {`  
    `i++;`  
    `if (i== Max) {`  
        `putchar('\n');`  
        `i = 0;`  
    `}`  
    `fprintf(out, "%f\t", d);`  
    `.....`  
    `}`

C-ohjelmointi  
Syksy 2007

32